
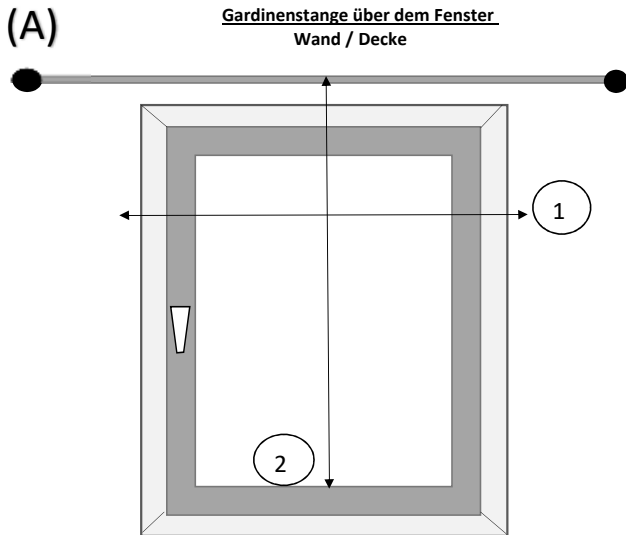


Raffrollos mit Schlaufen / Tunnel Aufhängung

Wie Sie Sie das passende Mass für Ihr Fenster finden

Blinds with loops / tunnel attachment

How to find the right size for your window



Raffrollobreite/-Höhe

Messen Sie die Breite des Fensterrahmens und rechnen Sie ca. 2 - 10 cm hinzu (1), die Raffrollobreite sollte etwas größer als der Fensterrahmen / die Fensterische sein.

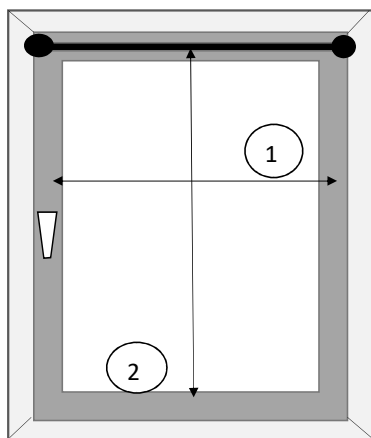
Die Höhe sollte minimal dem Abstand zwischen Gardinenstange und unterem Fensterrahmen + max. 30 cm entsprechen (2). Durch Raffung legt sich der Stoff in Falten, die Höhe ist variabel einstellbar.

blind width/height

Measure the height of the window frame and add approx. 2 - 10 cm (1), the width of the blind should be slightly wider than the window frame.

The height should be the distance between the curtain rod and the lower window frame + max. 30 cm (2). When lifting the blind the fabric folds, so the height is variable.

(B)



Raffrollobreite/-Höhe

Messen Sie die Breite der Glasscheibe und rechnen Sie ca. 2 - 10 cm hinzu (1), die Raffrollobreite sollte etwas größer als die Glasscheibe sein. Bitte beachten Sie den Fenstergriff.

Die Höhe sollte minimal dem Abstand zwischen Gardinenstange und unterem Fensterrahmen + max. 30 cm entsprechen (2). Durch Raffung legt sich der Stoff in Falten, die Höhe ist variabel einstellbar.

blind width/height

Measure the height of the window frame and add approx. 2 - 10 cm (1), the width of the blind should be slightly wider than the window frame. Please note position of the window handle

The height should be the distance between the curtain rod and the lower window frame + max. 30 cm (2). When lifting the blind the fabric folds, so the height is variable.